




SKYLIGHT MID-30 INTENSE SKYLIGHT MID-30R INTENSE

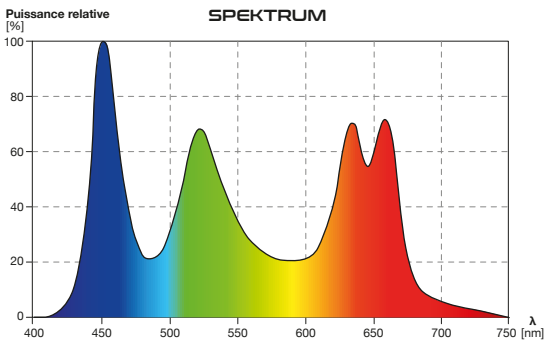


MID-30R



MID-30

Rendez éclatantes de **couleurs**
les plantes de votre **terrarium** !



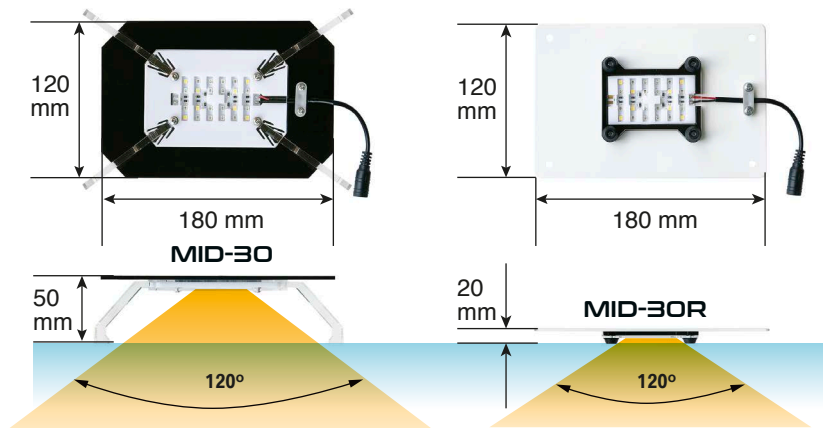
CARACTÉRISTIQUES

- FAIBLE EMISSION DE CHALEUR
- COULEURS INTENSE
- RADIATION PHOTOSYNTHÉTIQUES ACTIVES
- DIMMABLE

Les lampes **SKYLIGHT MID-30 INTENSE** et **SKYLIGHT MID-30R INTENSE** ont été conçues d'une manière très différente de celle des autres éclairages dédiés aux vivariums / terrariums. La majorité des lampes de vivarium disponibles sont orientées autour d'une luminosité élevée. La gamme MID est orientée vers un rendu optimal des couleurs naturelles des plantes. Certaines lampes plus avancées comme SKYLIGHT PRO, la luminosité est quelque peu compromise pour obtenir un indice de rendu des couleurs plus élevé (IRC). Avec MID-30 et MID-30R INTENSE les deux paramètres mentionnés ci-dessus sont compromis pour atteindre un objectif ultime, des couleurs vives et intenses. Une grande partie de la lumière rouge foncé dans le spectre déclenche les phytochromes des plantes pour produire des pigments protecteurs colorés, tandis que le spectre RVB de la lampe permet à l'utilisateur de voir son terrarium planté avec une coloration plus profonde et plus intense. De plus, les reflets latéraux ont été réduits au minimum dans cette fabrication. Regardez votre vivarium deviendra un pur plaisir !

PARAMETRES

Indice de puissance:	9,6 W
Flux lumineux:	800 lm
Température de couleur:	7000 K
IRC:	70
Tension (volt):	12 V DC
Courant nominal (amp):	800 mA



CONFIGURATION

Dimensions de terrarium recommandées :

	30	60	90	120	180
Largeur (cm)	30	60	90	120	180
Longueur (cm)	30	45	45	45	45
Hauteur (cm)	45	60	60	60	60

	1 X	2 X	3 X	4 X	6 X
Set de MID 30:					
Accessoires inclus:					
Cables	----				
Adaptateur secteur:					